



-  elementy stałe
-  ścianki działowe nadające się do demontażu

Powierzchnie zgodne z normą PN-ISO 9836:1997 - do powierzchni całkowitej wliczono powierzchnie zajęte przez ścianki nadające się do demontażu.
Podane powierzchnie pomieszczeń i ich wymiary oraz aranżacja kuchni i łazienki mogą ulec zmianie ze względu na projekty branżowe.

Wyposażenie lokalu nie jest objęte ofertą. Na rysunku przedstawiono przykładowe umeblowanie.
POWIERZCHNIE POD ŚCIANKAMI DZIAŁOWYMI SĄ WLICZONE DO POWIERZCHNI POMIESZCZEŃ

skala 1:100 1cm = 1m

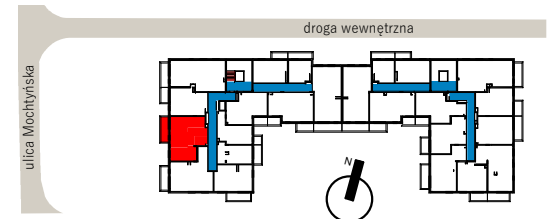


INWESTOR

WIŚNIEWSKY MOCHTYŃSKA SP. Z O.O.
05-200 Wołomin, Sikorskiego 1C lokal 2

BIURO SPRZEDAŻY

tel 22 787 08 08 / 734 734 070 / 664 200 277
sprzedaz@wisniewscy.info.pl
www.wisniewscy.biz.pl



1 przedpokój	9.26 m ²
2 łazienka	4.8 m ²
3 pokój	14.82 m ²
4 pokój	10.01 m ²
5 pokój+ak	19.22 m ²
Pow. mieszkania	58.11 m²
6 balkon	7.68 m ²

Nr. mieszkania	24
Budynek	A1
Klatka schodowa	1
Piętro	2
Pow. mieszkania	58.11 m²